

## **Riportare nel piano dei conti su Ipratico Erp un riferimento (un collegamento) al conto di un software esterno (ad es quello del commercialista)**

## 1. Riportare nel piano dei conti su Ipratico Erp un riferimento (un collegamento) al conto di un software esterno (ad es quello del commercialista)

Nel piano dei conti potrebbe essere utile (per vari motivi) che la numerazione dei conti avesse un riferimento ad una contabilità diversa da quella tenuta con Ipratico Erp. Noi la chiamiamo "numerazione alternativa".

### Esempio 1

Se delegate la chiusura del bilancio ad un commercialista, egli potrebbe trovare comodo importare sul proprio software i saldi del vostro bilancio. Inserire accanto a ciascun conto il numero di riferimento al piano dei conti tenuto dal commercialista potrebbe essergli di aiuto.

### Esempio 2












Se in periodi precedenti avete tenuto la contabilità con altri gestionali, magari siete abituati a riconoscere i conti per codice numerico, mentre su Ipratico Erp il riconoscimento avviene per descrizione.

In questi casi potete entrare in modifica su ciascun conto e validare il campo '**Conto (Rif.)**' indicando il numero di conto usato dal commercialista o il numero di conto del vostro vecchio gestionale.

La validazione di questo codice ha i seguenti effetti:

- il campo verrà esposto nella esportazione in xls
- il bilancio aziendale potrà essere stampato ed esportato utilizzando la numerazione alternativa

Contabilità ► Bilancio Aziendale

Dal	01.01.2017		
Al	31.12.2017		
Esplicita conti	<input checked="" type="radio"/> esplicita conti  <input type="radio"/> non esplicitare conti  <input type="radio"/> non esplicitare crediti e debiti  <input type="radio"/> ordinamento mastri e conti 		
Includi conti movimentati a saldo 0	<input type="checkbox"/> 		
Tieni conto della competenza iva	<input checked="" type="checkbox"/> 		
Utilizza numerazione alternativa	<input checked="" type="checkbox"/> 		

- rendere più semplice la mappatura dei conti al fine di facilitare una eventuale esportazione dei dati dal nostro software verso altri software.