




**come si registra un acquisto di merce per farla confluire  
nel Registro acquisti beni usati e quindi operare con il  
regime del margine.**

## 1. come si registra un acquisto di merce per farla confluire nel Registro acquisti beni usati e quindi operare con il regime del margine.

Creare da Configurazione una causale di magazzino "Acquisto merce usata" avendo cura di valorizzare il campo destinato ai Lotti e il flag posto in fondo alla schermata.

Lotti	Lotti in ingresso 
Selezione matricole	In base alla movimentazione
Abilita Prezzi in movimento	Solo prezzi
Abilita Prezzi in stampa	Solo prezzi
Noleggior	<input type="checkbox"/> ?
Abilitare verifica merce in ingresso	<input type="checkbox"/> 
Modello mail	Modello mail
<b>Deposito Partenza</b>	Nessuno
QTA Esistenza	Lascia inalterata ▼
QTA Fabbisogno	Lascia inalterata ▼
QTA Ordinata	Lascia inalterata ▼
QTA Impegnata	Lascia inalterata ▼
QTA Guasta	Lascia inalterata ▼
<b>Deposito Destino</b>	Magazzino
QTA Esistenza	Incrementa ▼
QTA Fabbisogno	Lascia inalterata ▼
QTA Ordinata	Lascia inalterata ▼
QTA Impegnata	Lascia inalterata ▼
QTA Guasta	Lascia inalterata ▼
Note	
Richiedi autorizzazione a	Non necessita di autorizzazione
Richiedi autorizzazione finanziaria a	Non necessita di autorizzazione
Acquisto beni usati	<input checked="" type="checkbox"/> 
<input type="button" value="Salva"/>	

Quindi da Magazzino > Movimenti potrete registrare i movimenti di acquisto (appunto di beni usati) ed il sistema andrà a

popolare in automatico il relativo registro Iva.

Quando eseguirete una vendita ed indicherete il lotto (ad esempio la targa dell'auto usata), verrà compilato anche il registro vendita beni usati.