

Creare un movimento di magazzino dei componenti di una distinta base multilivello

1. Creare un movimento di magazzino dei componenti di una distinta base multilivello

La generazione di un movimento da Distinta base multilivello è una funzione utile, ad esempio, a chi acquista materie prime che però fa trasformare esternamente in semilavorato (SL) o prodotto finito (PF).

In linea di principio, questa operazione può essere eseguita trasmettendo al fornitore del processo di trasformazione due documenti distinti:

- un ordine di produzione per il determinato SL/PF;
- un DDT a fornitore per la trasmissione delle sole materie prime che serviranno al fornitore a compiere la trasformazione.

L'ordine di produzione del PF/SL si realizza come un semplice ordine a fornitore da Magazzino > Movimenti > Nuovo > Causale = Ordine a fornitore. Questo movimento genererà l'aumento del quantitativo Ordinato del PF/SL e si chiuderà a valle con il DDT da parte del fornitore del PF/SL ordinato. Niente di nuovo.

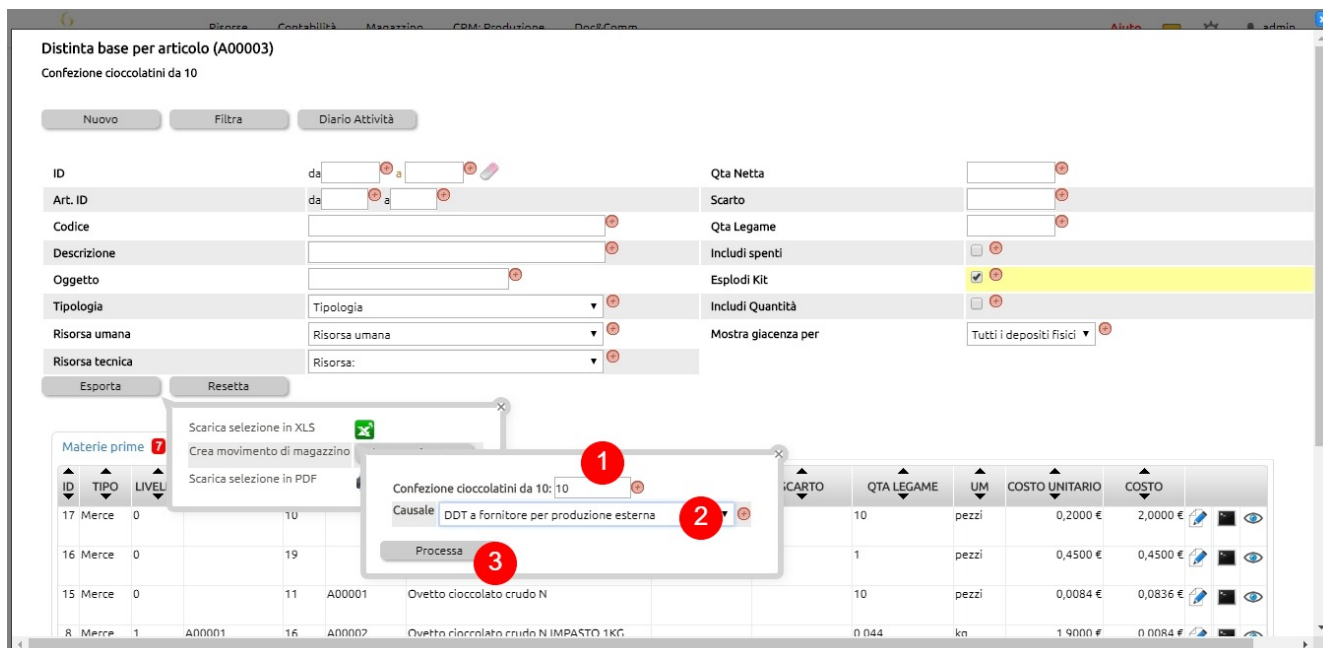
Per la creazione del DDT a fornitore si procede come descritto nel seguito.

ID	VEND	CAT	COD	DESCRIZIONE	COD.FORNITORE	COD.PRODUTTORE	QTA	UM	ORD	IMP	TEO	VALORE VENDITA I	VALORE VENDITA II
20	SI	PF	A00003	Confezione cioccolatini da 10			100,00	pezzi	0,00	0,00	100,00	2,53 €	8,20 €
19	MP			Box degustazione	box10		-110,00	pezzi	0,00	0,00	-110,00	0,45 €	0,00 €

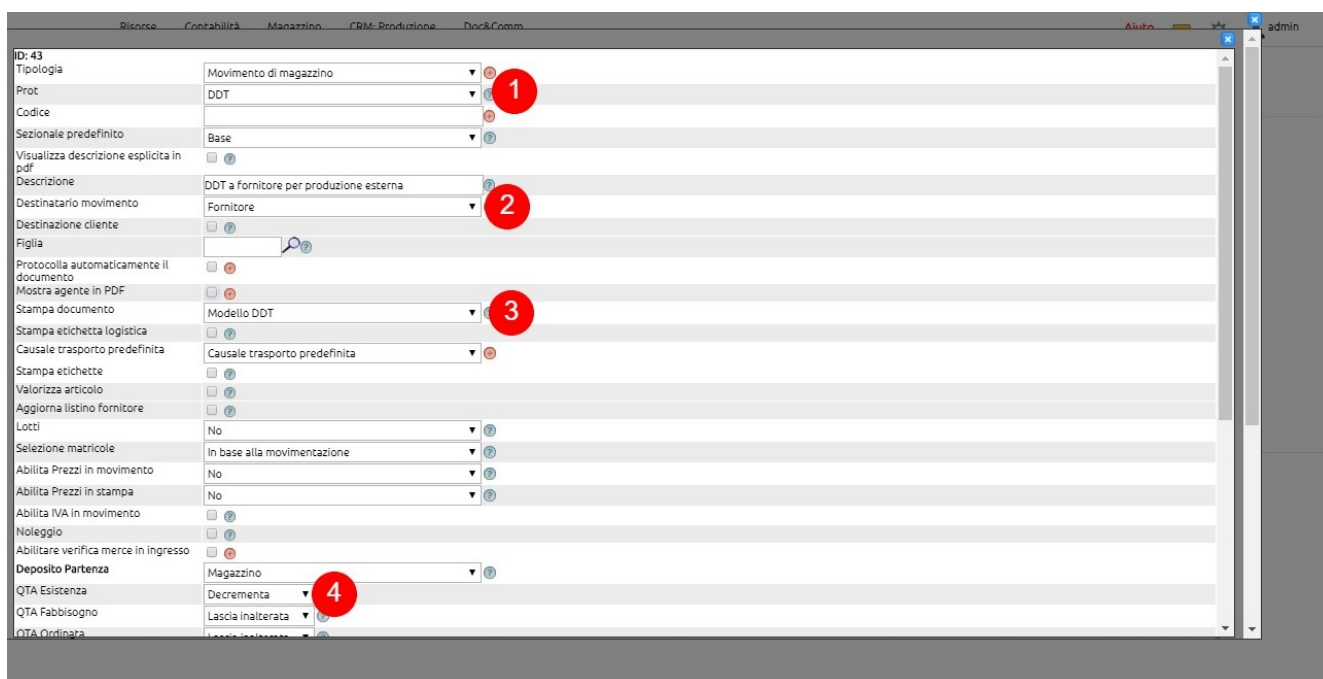
Icona Distinta base

Entrare nell'area di gestione della Distinta base del PF/SL che si intende far produrre esternamente

1. clic su Filtra
2. inserire la spunta su Esplosi Kit
3. clic su Esporta e quindi su Crea Movimento



1. Indicare la quantità di prodotto finito che il fornitore dovrà produrre per nostro conto
2. Selezionare la causale predefinita per la trasmissione del DDT a fornitore per la produzione esterna (vedi seguito)
3. Clic cu Processa per generare la scrittura del DDT a fornitore delle materie prime necessarie per la produzione

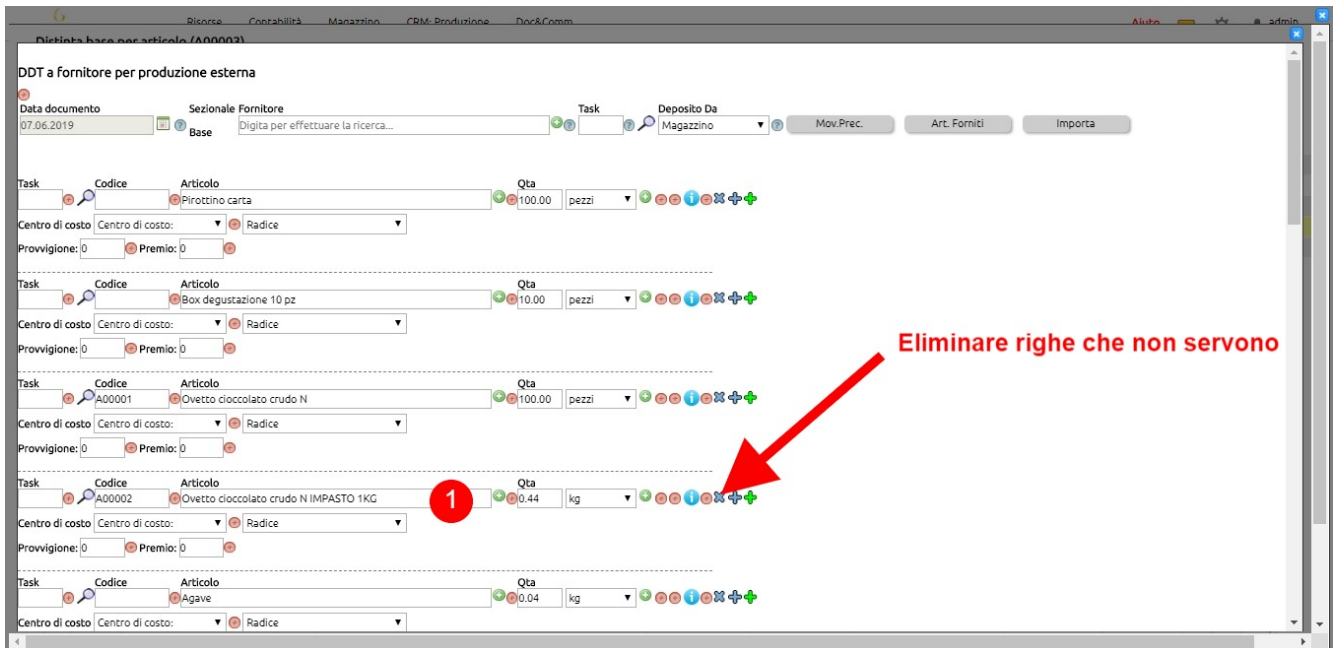


La causale da utilizzare per trasmettere al fornitore le materie prime deve avere almeno le seguenti caratteristiche:

1. Prot = DDT
2. Destinatario = Fornitore

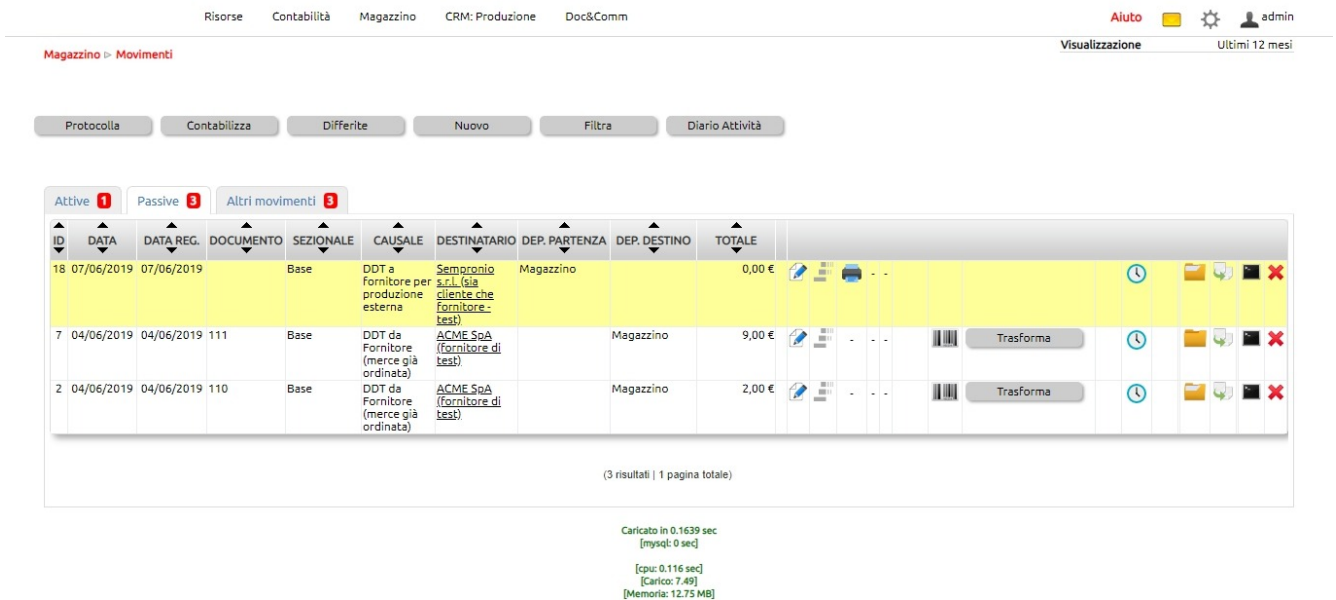
3. Stampa documento = modello DDT

4. Deposito di partenza > QTA Esistenza = Decrementa



La scrittura creata riporterà tutte le materie prime necessarie per la produzione nei quantitativi prestabiliti nei vari livelli di distinta base.

1. In relazione alle esigenze, è ovviamente possibile eliminare le righe che non servono (esempio, dei semilavorati).



Il risultato finale è un DDT a fornitore che servirà per trasmettere al fornitore le materie prime che gli saranno necessarie ad effettuare la produzione per nostro conto.